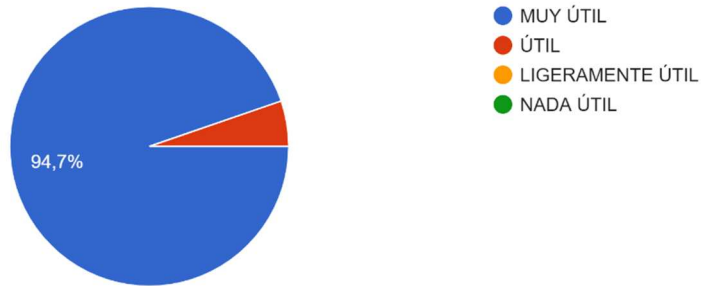


RESULTADOS DE LA ENCUESTA DE SATISFACCION: 4ºCURSO DE TECNICA E INTERPRETACIÓN DE LA VIDEOFLUOROSCOPIA EN DEGLUCIÓN ORO FARÍNGEA. Año 2022

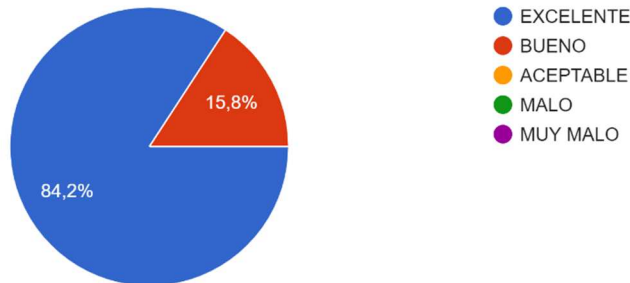
¿LA FORMACION HA SIDO UTIL PARA SU ACTIVIDAD PROFESIONAL? 19 respuestas



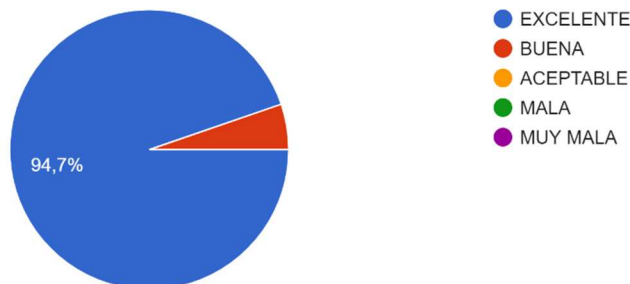
EN EL CASO DE QUE HAYA INDICADO QUE NO HA SIDO ÚTIL, ¿PODRÍA INDICARNOS EL POR QUÉ ?0 respuestas

Aún no hay respuestas para esta pregunta.

El programa del curso le ha parecido: 19 respuestas



La organización del curso le ha parecido: 19 respuestas




¿QUÉ DESTACARÍA DE ESTA FORMACIÓN?17 respuestas

- Es totalmente práctico y aplicable en la actividad asistencial
- Muy práctica
- Que la han presentado de una manera muy dinámica y práctica
- Lo práctico de los contenidos y la generosidad de los profesores al compartir sus conocimientos
- Las organizadoras del curso son excelentes docentes, explican y enseñan muy bien, expresan el conocimiento de una forma clara. Agradezco que entreguen documentación de apoyo y datos de bibliografía.
- Es muy práctica
- La generosidad de las ponentes en enseñarnos todo lo que saben
- Lo eminentemente practica que ha sido
- La accesibilidad a los ponentes para poder compartir y preguntar.
- Muy aplicable a la práctica diaria.
- Claridad de las presentaciones, exposición y la experiencia de las docentes
- La practicidad
- La claridad en la exposición de las ponentes
- Que es muy practica y dinámica
- La claridad de las exposiciones
- Las charlas han sido muy claras y muy directas. Todo muy aplicable a la práctica clínica diaria
- Claridad para la práctica clínica, muy amables en las respuestas a todas nuestras dudas.


¿QUÉ HA SIDO LO PEOR DE ESTE CURSO?10 respuestas

- Nada
- El límite de tiempo
- Nada salvo el aeropuerto
- No creo que haya nada malo, pero creo que sería una idea poder tener la posibilidad de ver los vídeos, aunque fuera en alguna página web de acceso con clave, para poder repasar lo aprendido.
- El desayuno
- La cantidad de horas seguidas, se pierde atención
- Nada.
- ¡Nada!
- No destacaría nada

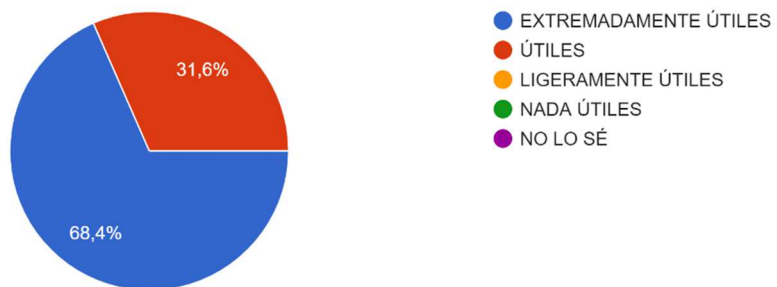
¿LA FORMACION CUMPLIÓ SUS ESPECTATIVAS FORMATIVAS? 19 respuestas



¿LA FORMACION PRESENTADA HA SIDO EQUILIBRADA Y RESPALDADA DESDE LA EVIDENCIA CIENTIFICA? 19 respuestas



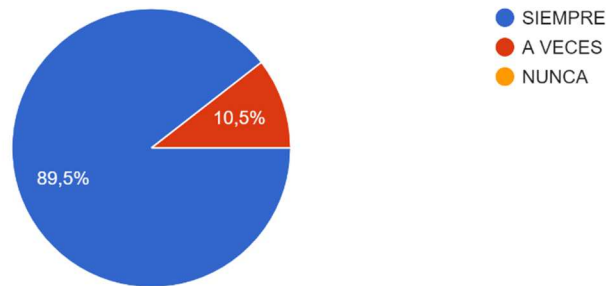
¿TODOS LOS TEMAS TRATADOS HAN SIDO UTILES? 19 respuestas



EN EL CASO DE QUE HAYA CONTESTADO QUE NO HAN SIDO ÚTILES, PODRÍA INDICARNOS A QUE TEMAS SE REFIERE. 0 respuestas

Aún no hay respuestas para esta pregunta.

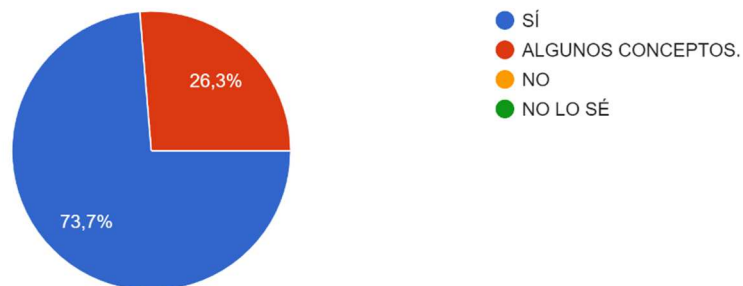
HA HABIDO SUFICIENTE TIEMPO PARA PREGUNTAS



PODRÍA INDICAR ALGÚN ELEMENTO INNOVADOR DEL CURSO.9 respuestas

- Relacionado con las aplicaciones y el cuantificar los datos
- Como aún no tengo experiencia en la VFC quizás sería interesante crear una especie de biblioteca on-line con videos.
- Técnicas para la cuantificación de los tiempos en videofluoroscopia
- Han presentado la evolución de la técnica hasta hoy de forma clara.
- El apoyo con videos reales, la claridad de los conceptos clave
- Escalas de valoración objetivas. Medidas cuantificables
- La entrega de las presentaciones antes del curso y la facilidad para acceder a las ponentes
- Destacaría la charla de contraste radiológicos, ya al no ser radiólogo no conocía los contenidos
- Las escalas objetivas de medición en VFD

¿PODRA IMPLIMENTAR EN SU PRACTICA DIARIA LOS CONOCIMIENTOS OBTENIDOS? 19 respuestas



PODRÍA INDICAR UN EJEMPLO DE CÓMO VA A IMPLEMENTAR LOS CONOCIMIENTOS APRENDIDOS.15 respuestas

- Elaboración de protocolos y sistematizado del trabajo
- Informes más completos
- En la selección del tratamiento logopédico en función de lo visto en las imágenes

- Realizando mejor las videofluoroscopias con los radiólogos
- Dentro de mis planes va estar obtener la acreditación del curso de radiología para comenzar a realizar videofluoroscopia en mi hospital.
- Ampliando la unidad de disfagia orofaríngea de mi hospital con los Médicos rehabilitadores
- En mi práctica de VFC
- Iniciándome en la realización e interpretación de las VFC en mi centro junto con el Foniatra
- Como complemento a la exploración de los pacientes con disfagia q veo
- Realización de videofluoroscopias con mayor precisión
- Mejorar la realización de la videofluoroscopia con mejor optimización de recursos y calidad de informes
- En la valoración y la realización del informe
- Inicio de técnica de videofluoroscopia en mi hospital
- Tengo una pequeña consulta con pacientes con disfagia, y todo lo aprendido es aplicable en ellos
- Haciendo una exploración más protocolizada, añadir las escalas objetivas de valoración y evaluación y realizar un informe más organizado y más representativo de la prueba.

ESTAN DE ACUERDO EN QUE LA INFORMACIÓN ESTABA LIBRE DE SESGOS COMERCIALES

19 respuestas

